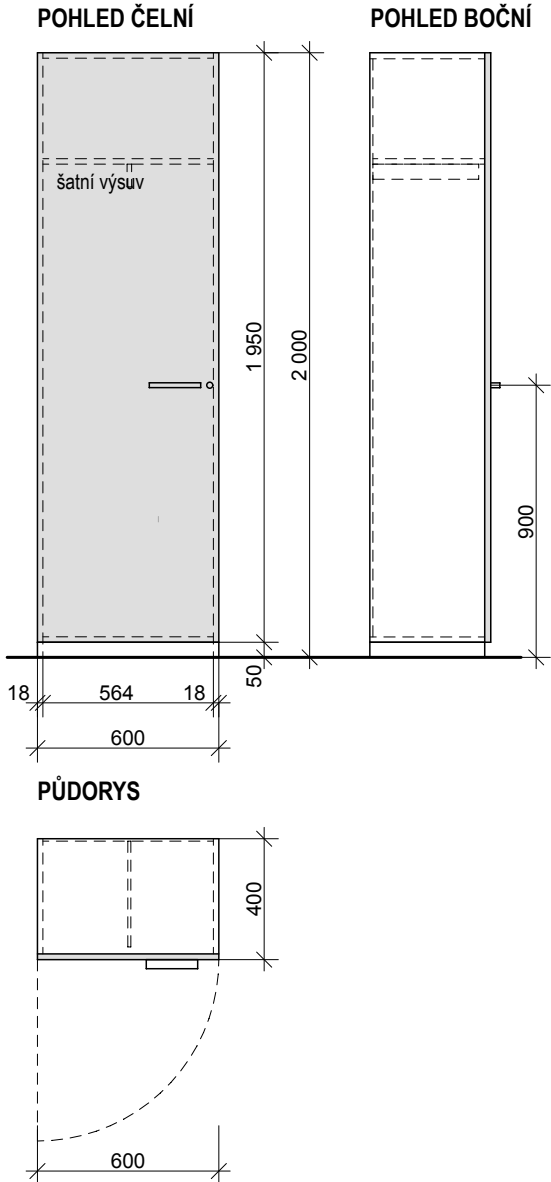


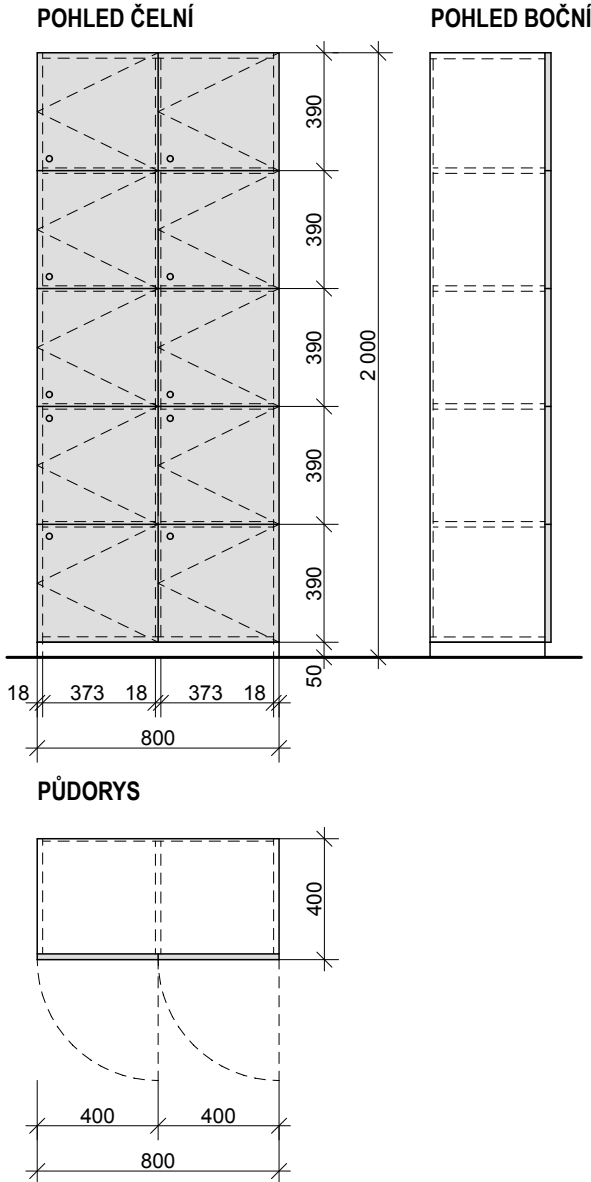
C-1 SKŘÍŇ ŠATNÍ S DVÍŘKY 600/400/2000MM

- UZAMYKATELNÁ, ŠATNÍ VÝSUV
- KORPUS, POLICE LTD TL.18MM, HRANY ABS 0,5MM
- DVÍŘKA LTD TL.18MM, HRANY ABS 2MM
- SOKL V. 50MM



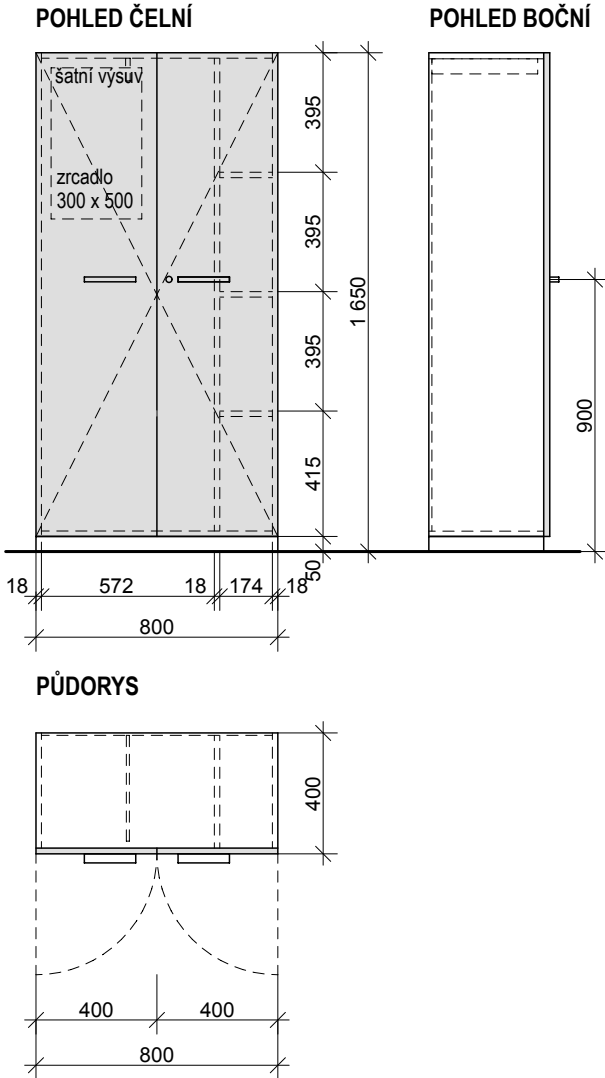
C-2 SKŘÍŇKOVÁ SESTAVA S DVÍŘKY 800/400/2000MM

- UZAMYKATELNÁ
- KORPUS, POLICE LTD TL.18MM, HRANY ABS 0,5MM
- DVÍŘKA LTD TL.18MM, HRANY ABS 2MM
- 10 x ZÁMEK
- SOKL V. 50MM



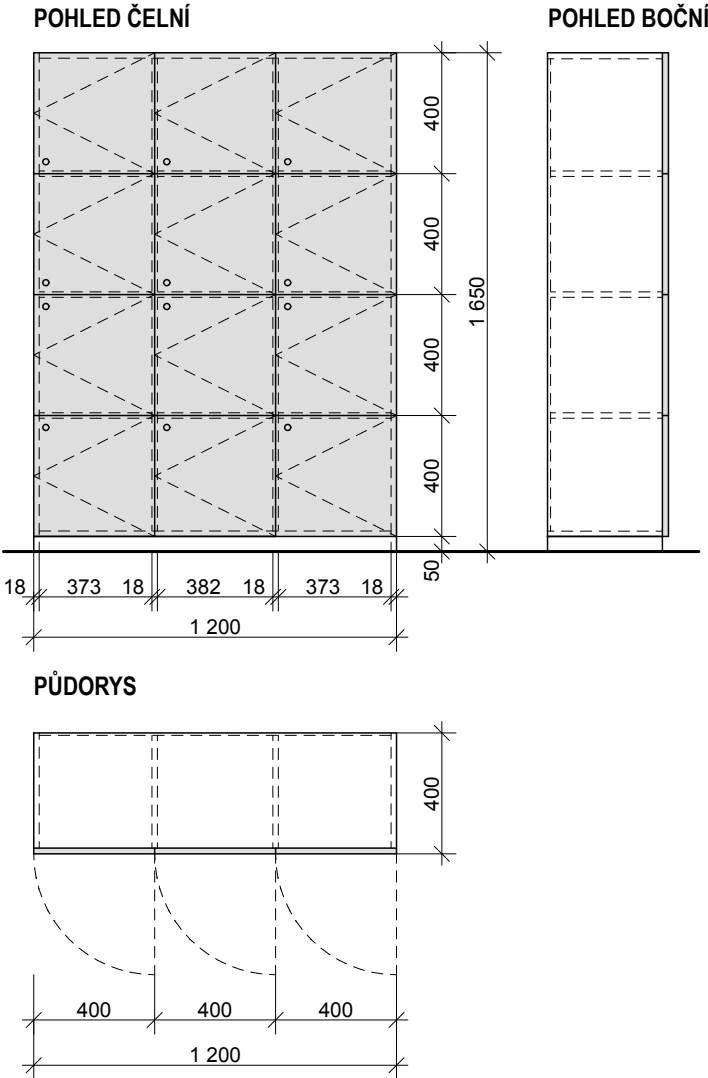
C-3 SKŘÍŇ ŠATNÍ S DVÍŘKY 800/400/1650MM

- UZAMYKATELNÁ, ŠATNÍ VÝSUV, ZRCADLO 300 x 500MM
- KORPUS, POLICE LTD TL.18MM, HRANY ABS 0,5MM
- DVÍŘKA LTD TL.18MM, HRANY ABS 2MM
- SOKL V. 50MM



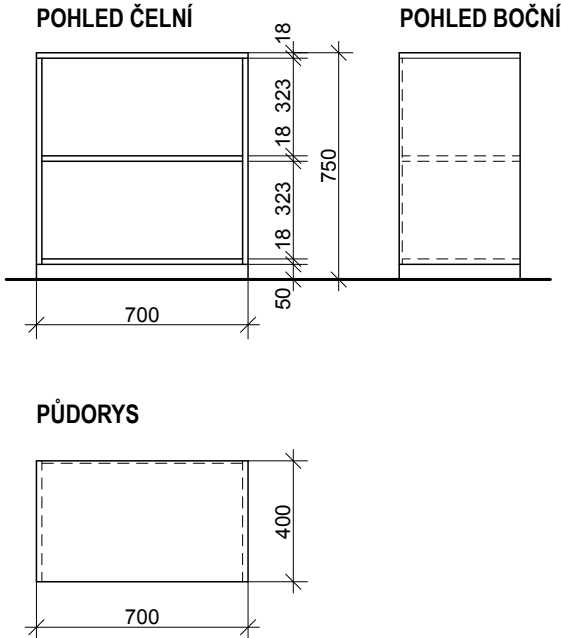
C-4 SKŘÍŇKOVÁ SESTAVA S DVÍŘKY 1200/400/1650MM

- UZAMYKATELNÁ
- KORPUS, POLICE LTD TL.18MM, HRANY ABS 0,5MM
- DVÍŘKA LTD TL.18MM, HRANY ABS 2MM
- 12 x ZÁMEK
- SOKL V. 50MM



C-5 SKŘÍŇKA NÍZKÁ OTEVŘENÁ 700/400/750MM




- NASTAVITELNÁ POLICE,
- KORPUS, POLICE LTD TL.18MM, HRANY ABS 0,5MM
- SOKL V. 50MM



POZNÁMKY

MATERIÁL A PŘÍSLUŠENSTVÍ - VIZ TECHNICKÉ SPECIFIKACE A STANDARDY INTERIÉRU
VŠECHNY ZMĚNY TVARU NEBO MATERIÁLU NUTNO ODSOUHLASIT PROJEKTANTEM.
TENTO VÝKRES JE PODKLADEM PRO ZPRACOVÁNÍ DÍLENSKÉ DOKUMENTACE, NIKOLIV PODKLADEM VÝROBNÍM

Revize	Datum	Jméno	Podpis	Popis revize

Generální projektant:			<div>P</div> <div>A</div> <div>AK</div>		PROJEKČNÍ ARCHITEKTONICKÁ KANCELÁŘ SPOL. S R.O.	ING. ARCH. V. STEINHAUSEROVÁ ČOVKEHO 62/13 602 00 BRNO	INFO@ARCHPAK.CZ WWW.ARCH.CZ T +420 776 585 313 T +420 775 238 015	
Hl. inženýr projektu	Ing. Hana Svobodová					Projektant profese		
Architekt	Ing. arch. K. Steinhäuserová					<div>P</div> <div>A</div> <div>AK</div>		
Vypracoval	Ing. arch. M. Deferová							
Investor	MU, Žerotínovo náměstí 617/9, 601 77 Brno							
Stavba	Ph.D. pracovny					Stupeň	DPS	
						Datum	04/2023	
						Formát	3 x A4	
						Zak. č.	3420	
Část	D.1.5	Interiér					Měřítko	1:25
Název výkresu	Skřínky					Č. výkresu	Revize	
						206		